









Power Trim Plus

Manuelle Planschneidmaschine für Schneidmaterialien bis 2,2 mm Dicke in schwerer Bauweise. Bis zu Schnittlängen von 250 cm.

-  Kugelgelagerter, stabiler Messerkopf
-  Massive Schneidkopfachse
-  Geschliffenes Rotationsmesser
-  Geschliffenes Untermesser
-  Unterbau aus Metall
-  Auffangkorb
-  Integrierte Lampenbank unter der Schneidkante.
-  Optional: Spindel (mit Halterung) für Papierabwicklung



Power Trim Plus		105	145	165	210	250
max. Schneiddicke	mm	2.2	2.2	2.2	2.2	2.2
Verwendbare Schneidfläche	mm	1050	1450	1650	2100	2500
Breite	mm	1290	1690	1900	2340	2740
Tiefe	mm	480	480	480	480	480
Höhe mit Unterbau	mm	950	950	950	950	950
Höhe Schneidfläche	mm	870	870	870	870	870
Gewicht	kg	18	21	23	26	29
Gewicht Unterbau	kg	19	22	23.5	26.5	29.5